



PURISTA®

PREMIUM

COMFORT

STANDARD

Réglage en continu de la quantité d'eau de 25 à 220 ml pour les petites et grandes tasses

Mode 2 tasses 3 intensités de café

Affichage de symboles avec LED rouges

1 tasse

Touche Café préféré



Touche Services

Interrupteur marche/arrêt (fonction 0 watt)



Autres caractéristiques :

- Réglage en continu de la quantité d'eau de 25 à 220 ml pour les petites et grandes tasses
- Économique et pratique : une fois l'interrupteur 0 watt activé, la machine à espresso automatique Melitta Purista® se met hors tension
- Éléments en chrome : bec verseur, bouton rotatif, interrupteur marche/arrêt
- Réservoir d'eau amovible avec capacité de 1,2 l et détection automatique du niveau d'eau
- Réservoir à grains de 125 g
- 1.450 watts
- Dimensions (l x h x p) 200 x 325 x 455 mm

	Nom du produit	Référence	GTIN 40.06508.
	Purista® argent	F 23/0-101	22160.8
	Purista® noir	F 23/0-102	22161.5



Melitta, le secret d'un grand café®



PURISTA®

POUR DÉGUSTER UN CAFÉ D'EXCEPTION, MÊME DANS LES TOUT PETITS ESPACES.

Purista® de Melitta est notre nouvelle machine à espresso automatique conçue pour préparer le café parfait.

Pour développer la machine à espresso automatique Purista®, nous nous sommes appuyés sur les résultats d'une étude de marché qui nous a révélé un point essentiel : de nombreux clients souhaitent pouvoir utiliser une machine à espresso automatique simple, avec des touches de préparation distinctes pour chaque boisson, le tout sur un panneau de commande clair et lisible.

Nous avons donc imaginé une machine à espresso automatique dotée d'une technologie de pointe et d'un tout nouveau dispositif de pompage. En assurant un temps de contact idéal entre l'eau et le café, ce dispositif permet un déploiement encore plus intense des arômes du café.

Ses 200 mm de large en font l'une des machines à espresso automatiques les plus compactes du monde. Cependant, une machine à espresso automatique ne peut pas tout miser sur le design : elle doit aussi être dotée de nombreuses fonctionnalités. Deux caractéristiques que la machine à espresso automatique Purista® combine à la perfection : un panneau de commande moderne, de grandes touches intégrées et une molette garantissent une utilisation simple. Le nouveau plateau récolte-goutte est doté d'une grille en acier inoxydable garnie d'une bande en plastique de qualité supérieure la protégeant des rayures.

La machine à espresso automatique Purista® est également dotée d'un moulin conique en acier inoxydable de haute qualité qui équipe déjà nos modèles Premium CI Touch® et Barista T/TS Smart®. Ce moulin se distingue par son fonctionnement particulièrement silencieux.

Techniquement parlant, la petite Purista® a tout d'une grande !

POINTS FORTS :



Un moulin ultra-silencieux

Boire un café fraîchement moulu pendant que la maisonnée dort encore. Votre machine à espresso automatique dispose d'un moulin conique en acier inoxydable ultra-silencieux qui moule les grains de café rapidement et silencieusement.



Fonction Café préféré

Préparer son café préféré en un tour de main : voilà un indéniable point fort, que l'on retrouve généralement sur les machines à espresso automatiques haut de gamme. Cette fonction permet de définir et d'enregistrer l'intensité et la quantité de café que vous préférez. Et ensuite ? Il suffit de presser la touche Café préféré pour déguster le café tel que vous l'aimez !



Design compact

Avec ses 20 cm de large, la machine à espresso automatique Melitta Purista® est compacte. Pas besoin de plus pour abriter notre technologie Melitta® de haute qualité.




Une assistance instantanée


Téléchargez l'application Melitta® Companion® sur votre smartphone. Vous y trouverez des informations et des tutoriels pratiques. L'application vous donne également accès à un service rapide et efficace.



UN PLAISIR UNIQUE À LA DÉGUSTATION



La dégustation d'un café aromatique
Le nouveau système de commande de la pompe assure un temps de contact idéal entre l'eau et le café. Redécouvrez dès à présent les deux grands classiques, l'Espresso et le Café Crème, dans une version encore plus aromatique.



Système d'extraction des arômes (A.E.S.)
Plus d'arômes grâce à la pré-infusion : le café fraîchement moulu est humidifié juste avant le processus d'extraction. Les arômes se déploient dans votre tasse pour un pur moment de plaisir.



Réglage de l'intensité du café
Réglez l'intensité du café selon votre goût : léger, medium, corsé. Cela déterminera la quantité de grains utilisée. Trois niveaux d'intensité pour tous les goûts.



Cinq niveaux de réglage de la finesse de mouture
Le café comme vous l'aimez, fraîchement moulu à partir de grains de café entiers.

UTILISATION INTUITIVE



Mode 2 tasses
Café partagé, plaisir décuplé : le mode 2 tasses vous permet de préparer deux tasses d'espresso ou de café long simultanément. Une fonction qui fera également le bonheur de ceux qui boivent beaucoup de café.



Bec d'écoulement du café réglable en hauteur
Le bec d'écoulement est réglable en hauteur jusqu'à 135 mm, ce qui vous permet d'utiliser des grands verres à latte macchiato ou de grands mugs.



Affichage des symboles à LED
L'affichage LED rend l'utilisation de la machine à espresso automatique simple et pratique.



Anti-Scratch
Le nouveau plateau récolte-goutte est doté d'une grille en acier inoxydable garnie d'une bande en plastique de qualité supérieure la protégeant des rayures.

NETTOYAGE ET ENTRETIEN FACILES




Chambre d'extraction amovible
La chambre d'extraction se retire entièrement et facilement pour permettre un nettoyage en toute simplicité. L'intérieur de la machine est donc facilement accessible et peut être nettoyé sans effort.



Programme de nettoyage et de détartrage automatique
Votre machine à espresso automatique vous indique sur l'écran à quel moment vous devez effectuer un nettoyage ou un détartrage.



Compatible avec les cartouches filtrantes
Pour rendre le goût de votre café encore meilleur, utilisez une cartouche filtrante Pro Aqua de Melitta®. Autre avantage : grâce à ce filtre, votre machine n'aura besoin que d'un seul détartrage par an*. La cartouche empêche le tartre de se déposer dans le circuit d'eau aussi longtemps que possible.



Touche Services
L'entretien des machines à espresso automatiques dotées d'un affichage avec symboles peut être compliqué à réaliser. Nous avons trouvé la solution : la touche Services. Elle vous donne accès rapidement au programme de nettoyage et de détartrage, à la température d'infusion, au réglage de la dureté de l'eau, ainsi qu'à la fonction Arrêt automatique. Remplacer la cartouche filtrante deviendrait presque un jeu d'enfant.

*Ces indications se basent sur une estimation de 6 tasses de 120 ml de café par jour et 6 changements de filtre par an conformément aux spécifications de l'appareil.